





## ANNEXE 7: LA RECHERCHE DE SOLUTIONS

**Intention :** Faciliter la recherche de solutions à des besoins réels de la communauté ciblée.

**Matériel nécessaire :**

-  Grands cartons
-  Crayons marqueurs
-  Chronomètre ou montre
-  Plan d'action, p. 5

### Déroulement

- 1) Demander aux élèves de chacune des équipes de disposer leurs bureaux en îlots.
- 2) Distribuer, à chaque équipe, un grand carton.
- 3) Demander aux élèves d'inscrire sur le carton, à l'endroit prévu à cette fin, le besoin auquel ils souhaitent répondre.
- 4) Demander à chaque équipe de nommer la personne qui notera les idées sur le carton.
- 5) Accorder aux équipes un premier cinq minutes pour inscrire sur le carton des biens, des services ou des événements liés au besoin retenu.
- 6) Inviter les équipes à quitter leur îlot d'origine, à se déplacer dans le sens horaire et à refaire la même activité, mais, cette fois-ci, dans le but de suggérer des idées à une autre équipe ayant retenu un besoin différent.
- 7) Accorder aux équipes 3 minutes par îlot.
- 8) Lorsque tous les îlots ont été visités, demander à chaque équipe de jeter un coup d'œil aux suggestions qui lui ont été faites.
- 9) Demander aux équipes d'inscrire le besoin retenu ainsi que les suggestions qui leur semblent les plus intéressantes dans le document (Plan d'action, p. 5).

Exemple du carton d'origine :

